



ПРИ ПОДДЕРЖКЕ  
ФОНДА  
ПРЕЗИДЕНТСКИХ  
ГРАНТОВ




АНО СКИТТ

МБДОУ «ДЕТСКИЙ САД КОМБИНИРОВАННОГО ВИДА № 67 «НАДЕЖДА»  
ГОРОД НАБЕРЕЖНЫЕ ЧЕЛНЫ РЕСПУБЛИКА ТАТАРСТАН

# СМОТР-КОНКУРС ИЗОБРЕТАТЕЛЬСТВА И РОБОТОТЕХНИЧЕСКОГО ТВОРЧЕСТВА

## *Юный техник*





# Юный техник



## ПОЛОЖЕНИЕ смотр-конкурса изобретательства и робототехнического творчества «Юный техник» для детей старшего дошкольного возраста

### 1. ОБЩИЕ ПОЛОЖЕНИЯ

1.1. Настоящее положение определяет цели, порядок участия, организационное, методическое обеспечение, сроки проведения смотр-конкурса изобретательства и робототехнического творчества «Юный техник» для детей старшего дошкольного возраста (далее — Конкурс)

1.2. Организаторами Конкурса являются: МБДОУ «Детский сад №67 «Надежда».

1.3. Цель Конкурса: приобщение детей дошкольного возраста к робототехническому творчеству, в том числе детей с ОВЗ.

Задачи Конкурса:

- развитие познавательного и творческого потенциала детей дошкольного возраста;
- развитие инженерно-технических навыков детей;
- продвижение инженерно-технического творчества, как одного из наиболее эффективного способа развития ребёнка;
- расширение сетевого взаимодействия образовательных организаций;
- укрепление взаимоотношений между детьми-сверстниками, через проведение совместных испытаний, воспитание командного духа;
- мотивация детей с ОВЗ к техническому творчеству и самореализации, их вовлечению в социально - значимую деятельность.

### 2. УЧАСТНИКИ КОНКУРСА И УСЛОВИЯ УЧАСТИЯ

2.1. На Конкурс приглашаются следующие категории участников: команды детей, занимающиеся в клубе изобретательства и робототехнического творчества «Надежда» в составе трех воспитанников и педагога.

2.2. У каждой команды должны быть: название, эмблема и девиз.

2.3. Каждому участнику (воспитаннику ДОУ) необходимо письменное согласие родителя на участие в данном конкурсе, фото и видеосъемку этого конкурса, размещение информации, фото-, видеоматериалов о данном конкурсе на интернет-ресурсах.

### 3. ОРГАНИЗАЦИЯ И ПРОВЕДЕНИЕ КОНКУРСА

3.1. Порядок выступления команд для выполнения заданий выбирается путём жребия.

3.2. Конкурс проводится очно по 3 направлениям.

3.3. **Направление 1: «Детали знаем и правильно называем».**

Участники: команда в составе 3 воспитанников называют детали конструктора LEGO WeDo Education 2.0.

**1 задание: «Вспомни деталь».** Дети вытягивают карточки с изображением деталей из базового набора LEGO Education WeDo 2.0 и называют детали, которые на них изображены (приложение 1)

**2 задание: «Собери модель из заданных деталей».** Каждой команде дается одинаковое количество деталей, одинакового цвета и формы. Команда составляет любую модель, которую можно сделать из данных деталей, называет свою модель (детали выбирают на усмотрение организаторов).

**3 задание: «Найди лишнюю деталь и объясни свой выбор».** Капитану каждой команды дается карточка с изображением деталей из базового набора LEGO Education WeDo 2.0., среди которых есть и «чужая деталь». Капитан или любой другой член команды находит лишнюю деталь, объясняет свой выбор. Для задания готовятся карточки по количеству команд (приложение 2).

3.4. **Направление 2: «Роботдром»**

**Задание «Кто быстрее и правильно соберет «Робота»** (по желанию участникам можно взять любую модель).

Участники: команда в составе 3 воспитанников с использованием конструктора LEGO Education WeDo 2.0. собирают модель заданной конструкции по инструкции, программируют и запускают её. Задание выполняется на скорость.

3.5. **Направление 3: «Мы сами с усами...»**

Участники: команда в составе 3 воспитанников, под руководством педагога и капитана команды должна представить свой проект (домашнее задание) - усложненная конструкция робота на свободную тему, и рассказать, для чего может быть предназначена данная модель. Время для презентации 5 минут.


### 4. ПОДВЕДЕНИЕ ИТОГОВ КОНКУРСА

4.1. Правила определения победителей:

-победителями Конкурса в каждом направлении считается команда, набравшая наибольшее число баллов по сумме (критерии оценки заданий приложение 3);

- в случае спорных ситуаций, для участников, выполнивших задание за одинаковое время, будет назначен дополнительный раунд с целью выявления победителя.

4.2. Победители награждаются Дипломами I, II, III степени.






ПРИ ПОДДЕРЖКЕ  
ФОНДА  
ПРЕЗИДЕНТСКИХ  
ГРАНТОВ



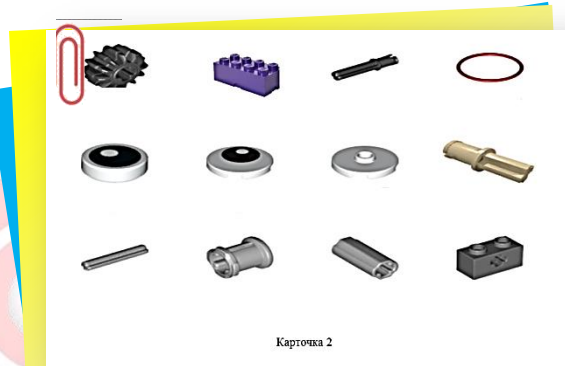
АНО СКИТТ

# Юный техник

## Карточки для задания 1 «ВСПОМНИ ДЕТАЛЬ»



## Карточки для задания 3 «НАЙДИ ЛИШНЮЮ ДЕТАЛЬ И ОБЪЯСНИ СВОЙ ВЫБОР»







ПРИ ПОДДЕРЖКЕ  
ФОНДА  
ПРЕЗИДЕНТСКИХ  
ГРАНТОВ



АНО СКИТТ

# Юный техник



Подготовка  
участников  
команд  
к  
конкурсу







ПРИ ПОДДЕРЖКЕ  
ФОНДА  
ПРЕЗИДЕНТСКИХ  
ГРАНТОВ




АНО СКИТТ

## Юный техник



КОМАНДА ГРУППЫ № 3  
«ИНЖЕНЕРИКИ»



КОМАНДА ГРУППЫ № 7  
«МАСТЕРИЛКИНЫ»







ПРИ ПОДДЕРЖКЕ  
ФОНДА  
ПРЕЗИДЕНТСКИХ  
ГРАНТОВ



АНО СКИТТ

*Юный техник*

# ПРОВЕДЕНИЕ КОНКУРСА «ЮНЫЙ ТЕХНИК»









ПРИ ПОДДЕРЖКЕ  
ФОНДА  
ПРЕЗИДЕНТСКИХ  
ГРАНТОВ



АНО СКИТТ

# Юный техник

## Итоговые работы детей





ПРИ ПОДДЕРЖКЕ  
ФОНДА  
ПРЕЗИДЕНТСКИХ  
ГРАНТОВ



АНО СКИТТ

# Юный техник

